Information og support til regnskabsprogrammet "Easy Bogføring 2025"

1) INSTALLATION
2) OPSTART
3) INDTASTNING AF DATA
4) GRUNDLAG FOR ÅRSREGNSKAB
5) VIGTIG GENEREL INFORMATION !

INSTALLATION

SYSTEMKRAV: Styresystem: Windows version 10+

Excel version 2016 eller nyere

DOWNLOAD PROGRAM: Fra vores website: http://duusdata.dk/VideoEB/videoEB2025.html er der muligt at hentet programmet, klik på

Dette skærmbillede fremkommer:

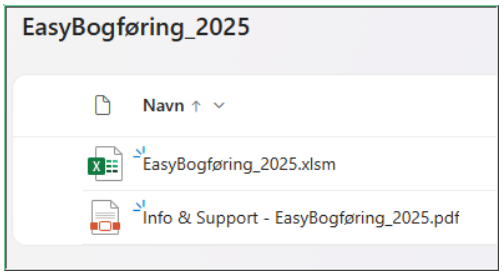

Klik til venstre for programfilen for et "Tjekmærke"
... og vælg "Download" øverst:

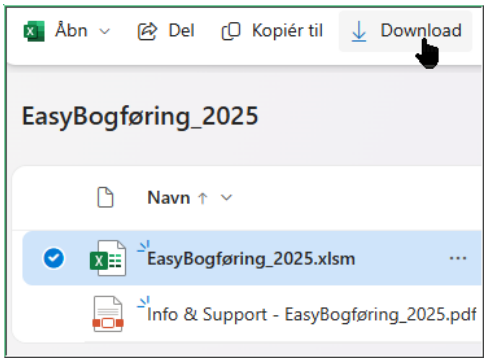

Efter klik på ”Download”
fremkommer mulighed for at gemme filen på din computer
(Billedet er afhængig af den browser du anvender)
Vælg ”Gem som” – og vælg den placering du selv ønsker

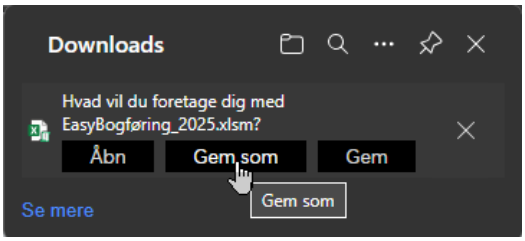

FORSLAG TIL PLACERING	Opret en mappe i roden af dit C-drev (*eller D-drev*) med navnet: BOGFØRING Placér / gem filen i mappen
AFSLUT DOWNLOAD	Luk din browser

SPECIEL VED FØRSTE ÅBNING:

Programfilen indeholder makroer som er essentielt for afvikling af programmet. Din computer er formentlig sikret mod filer fra internettet med makroer.
Det er nødvendigt at du godkender denne 'makro-fil' for at du overhovedet kan afvikle programmet.
Der er forskellige metoder for godkendelse af 'makro-filer' ...
Du kan eventuelt godkende denne fil, på følgende måde:

Find mappen og programfilen du netop har gemt på din computer

... markér filen med ét enkelt almindeligt klik på filen:

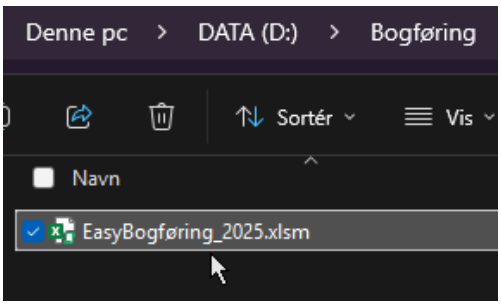

... Tryk på tasterne: "Alt + Enter" samtidig *(for Egenskaber)*, hvorved dette billede fremkommer:

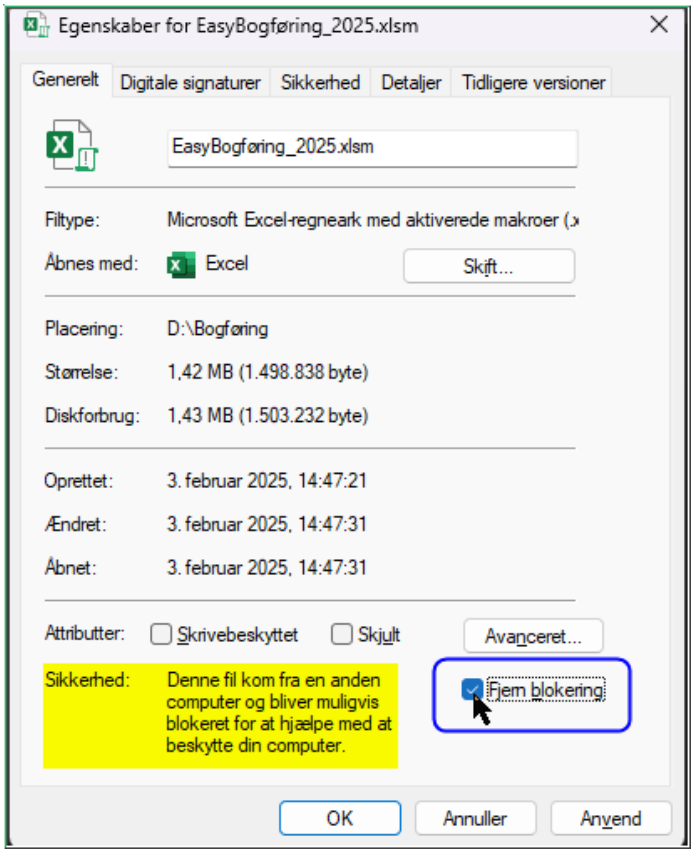

... Sæt et Tjekmærke ved "Fjern blokering" og klik "Anvend" & "OK"
... Åben derefter filen ved 'dobbeltklik' på filen:

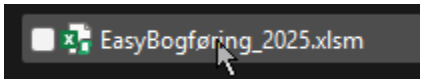

Programmer starter ... *(og sidste sikkerhedsgodkendelse)*
... klik nu på "Aktivér indhold" for at få adgang til funktionerne i programmet:

PROGRAMMET ÅBNER

Som det første skal du indtaste din oplysninger og eventuelt startsaldi.
... Klik på "Setup & startsaldi"

DINE FIRMA-OPLYSNINGER:

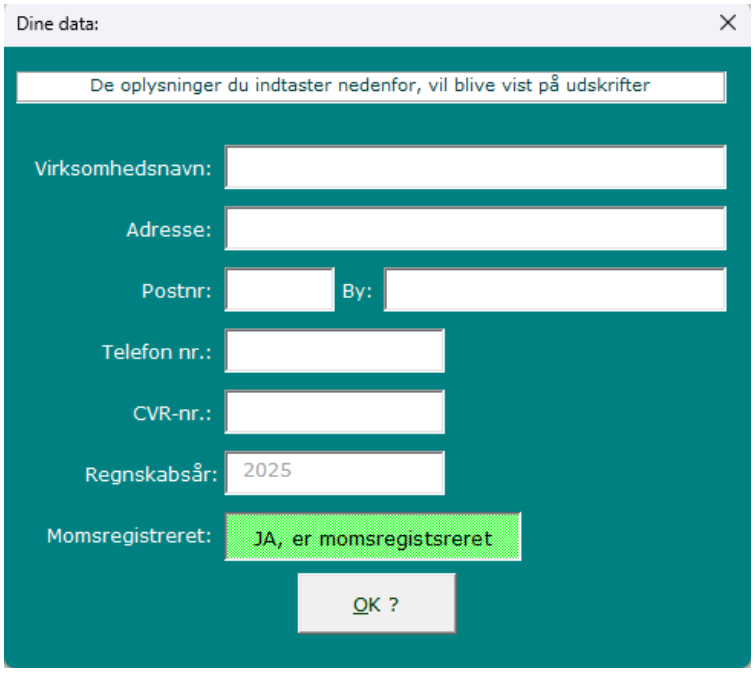

Udfyld alle felterne.
Bemærk at når du gemmer disse oplysninger, kan data IKKE ændres efterfølgende.

Hvis din virksomhed ikke er momsregistreret, skal du ændre "Ja", til "Nej" ved at klikke på knappen til højre for Momsregistreret.

PRIMO TAL (ÅBNINGSSALDI)

Du kan oprette åbningsbalance for året, ved at indtaste din virksomheds formue & gæld pr. 1/1-2025.
... Vælg "Andre registreringer" i menuen:

... Vælg "Primo posteringer":

Eksempel på ”Primo posteringer” (fra dit regnskab pr 31/12-2024)

	TestRegnskab	Fortryd indtastning
Start år =	01-01-2025	
	PRIMOPOSTERINGER	BELØB
7100	Ejendomsværdi	
7200	Driftsmateriel, saldo primo	
7305	Deposita	
7315	Deposita u/moms	
7600	Varelager primo	2.000,00
7700	Debitorer	15.000,00
7740	Igangværende arbejder	
7750	Andre tilgodehavender	
7760	Forudbetalte omkostninger	500,00
7910	Kasse	200,00
7930	Bankkonto	-4.567,89
8002	Kapitalkonto	-3.357,11
9200	Modtaget huslejedepositum	
9340	Autogæld	
9400	Kreditorer	-4.321,00
9430	Skyldig revisor	
9500	Skyldige omkostninger	
9525	Skyldig feriepenge, netto	
9530	Skyldig løn	
9532	Skyldig A-skat/AM-bidrag	
9541	Skyldig ATP-bidrag	
9542	Skyldig samlet betaling	
9543	Skyldig Pension	
9600	Skattekonto	
9750	Moms primo	-5.454,00
	Balance =	0,00

Bogfør Primoposter

Hvis du er i tvivl, så vælg ”Fortryd indtastning” og kontakt din revisor.

Klik på knappen ”Ind- & Udbetalinger” eller tryk på ”Alt + b”
(*Et understreget bogstav angiver at du kan ’klikke’ på knappen ved at anvende tasten ”Alt + det understregede bogstav”)*

... og følgende indtastningsbillede fremkommer:

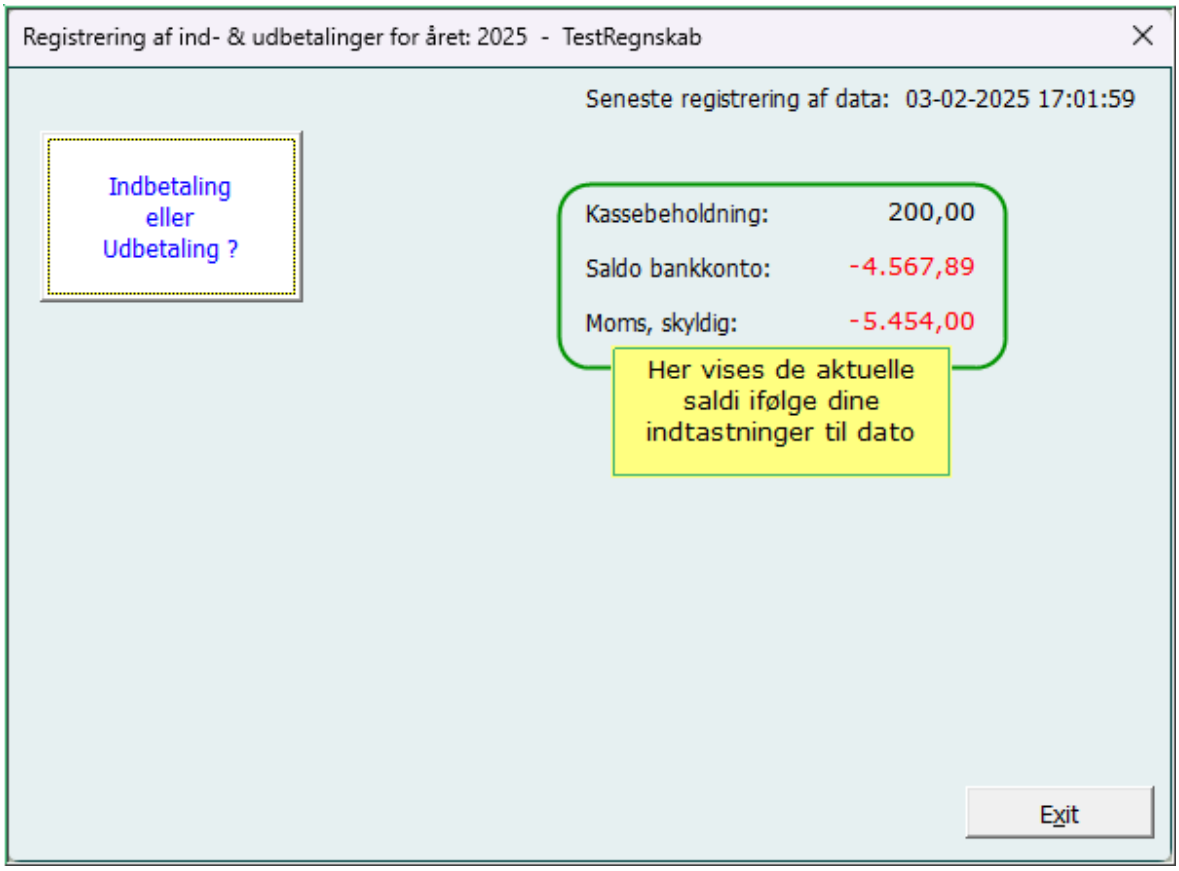

Klik på:

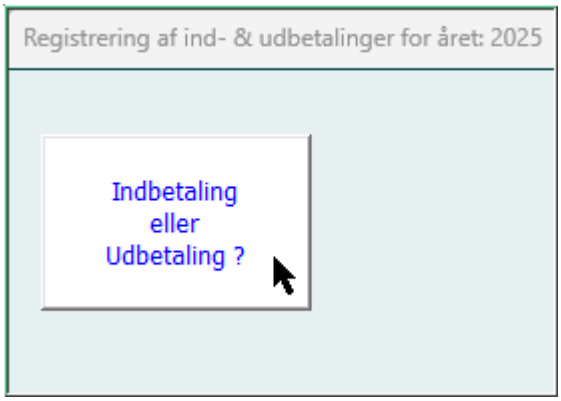

... for indtastning af én ind- eller udbetaling.

Ved ét klik fremkommer mulighed for indtastning af en indbetaling:

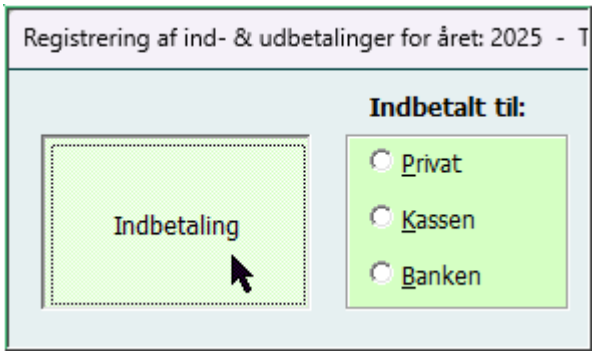

Ved endnu ét klik fremkommer mulighed for indtastning af en udbetaling:

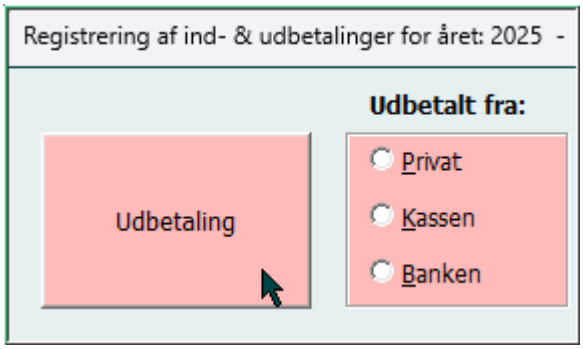

Eksempel på indtastning af dit køb af kopipapir, kr. 515,00:
Dit køb blev foretaget den 31/1-2025 via kontanter fra "Privat" (egen lomme) ...

Klik på "Privat" i "Udbetalt fra:"
Tast "31/1" <Enter> i Dato-felt
Tast dit billagsnummer på det fysiske bilag (= *som du arkiverer i et ringbind*)
Tast beskrivelsen af dit køb
Tast det betalte beløb (515,) – BEMÆRK: der skal ALTID angives et komma!

- - - - -

Hvis du ikke kan se det korrekte Kontonavn i skærmbilledet, kan du klikke på:

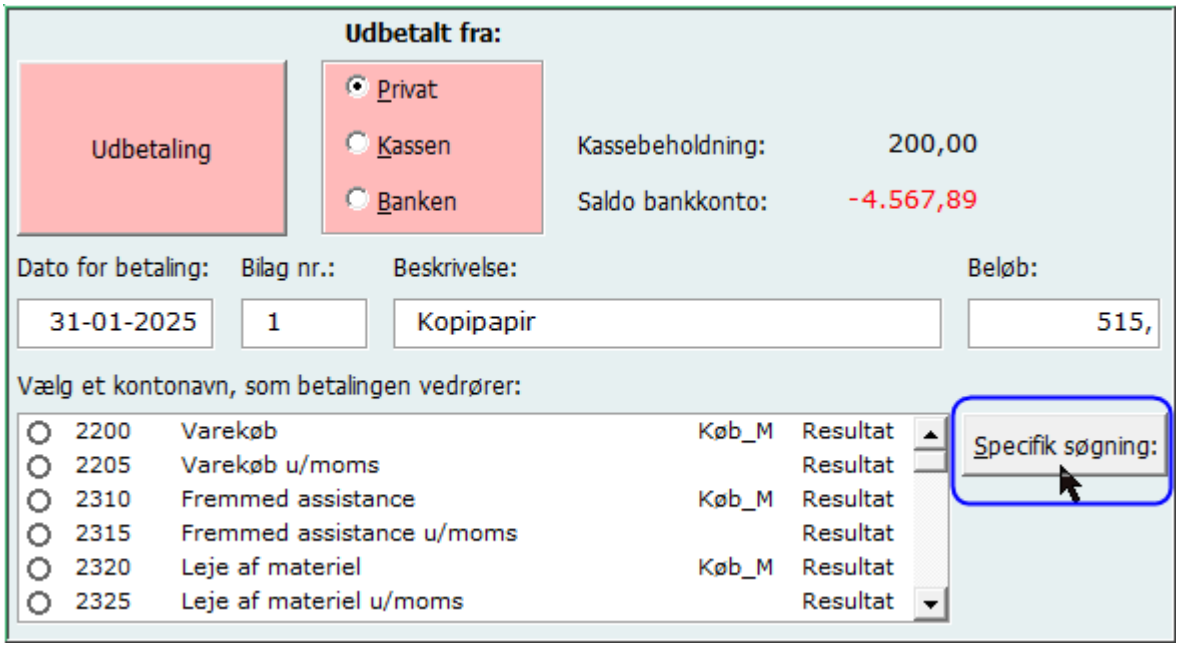

... og indtaste "Kontor":

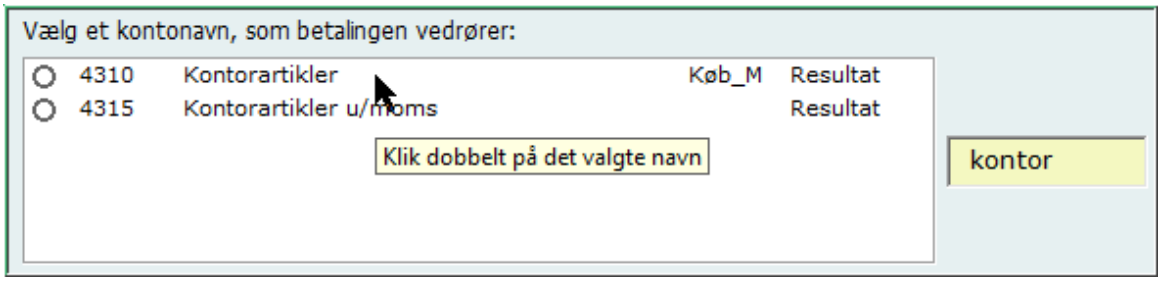

Når du har dobbeltklikket på det valgte Kontonavn ”(Kontorartikler), vises knappen for ”Bogfør” – som du klikker på:

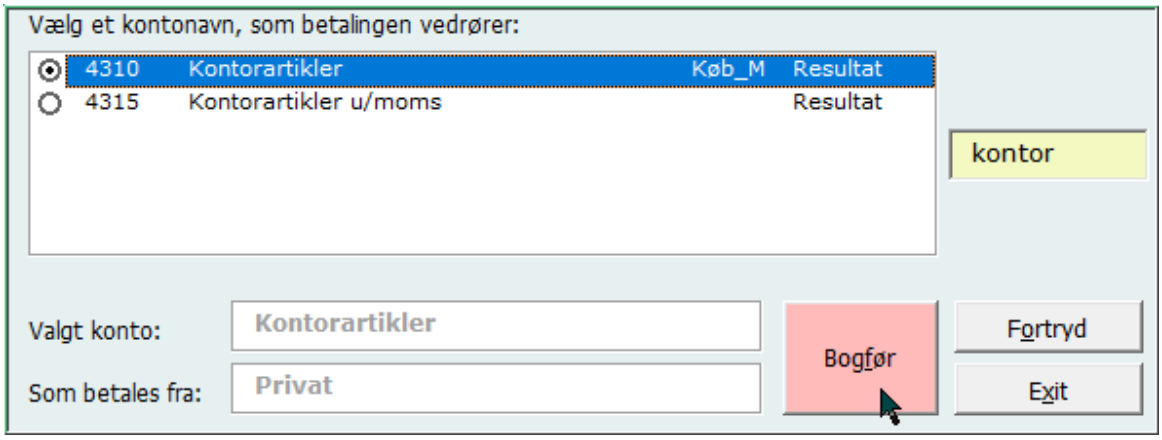

Du kan nu enten vælge at registrere endnu et bilag (”Klik her”) eller lukke billedet ved ”Exit”:

Under menupunktet "Udskrifter":

Kan følgende vises på skærmen – eller printers:

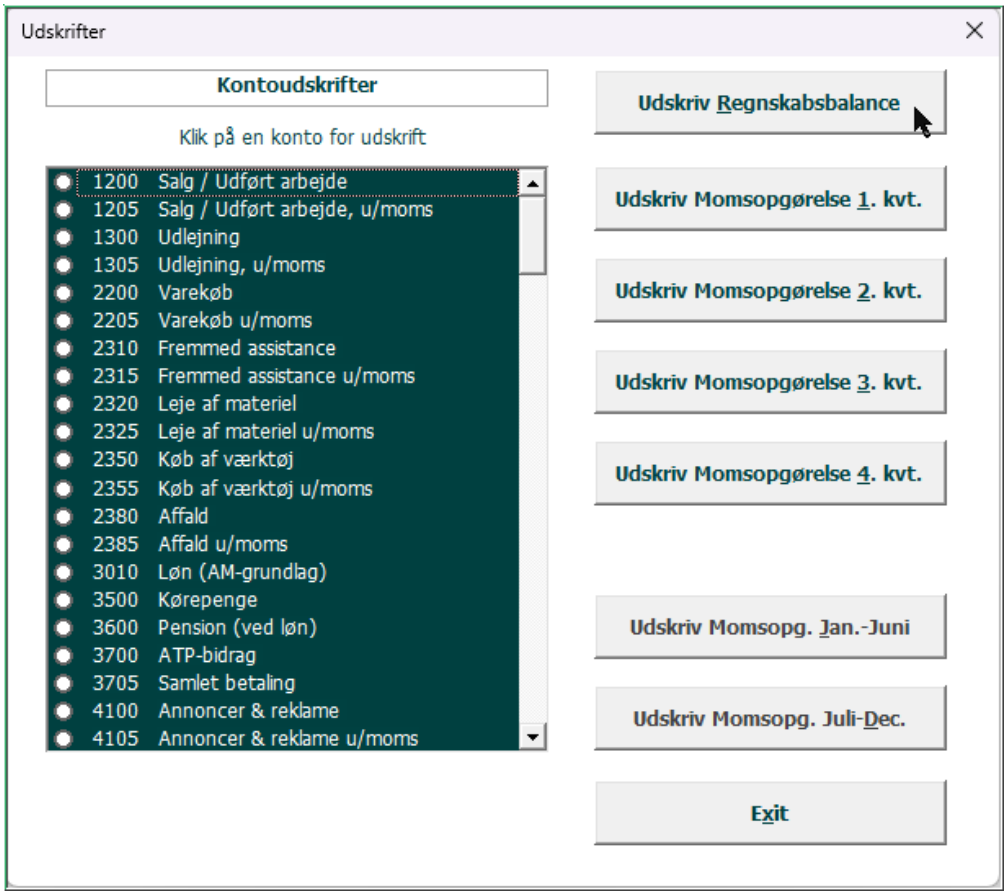

Et kontokort vises (udskrives) ved at klikke på et valgt kontonavn, hvorved der fremkommer en knap for "Udskriv kontokort".

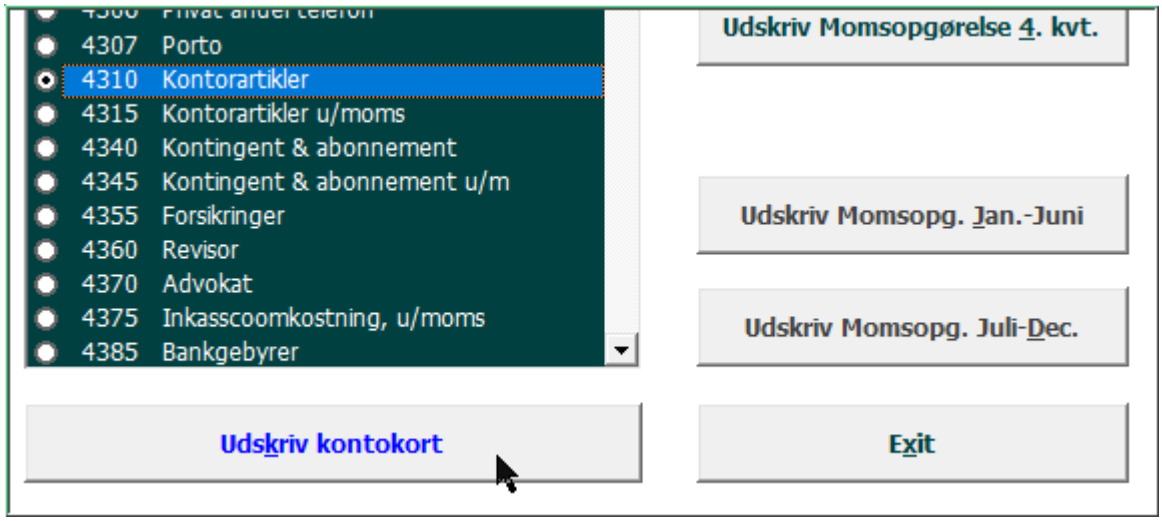

Her et eksempel vist på skærmen (af den før omtalte registrering af kopipapir):

Navn: TestRegnskab
År: 2025
Moms: Momsregistreret

Konto: **4310 Kontorartikler**
Dato: 03-02-2025

		Saldi:	515,00	103,00	0,00	412,00	
Dato	Bilag	Beskrivelse	Beløb	Købsmoms	Salgsmoms	Netto	Saldo
31-01-2025	1	Kopipapir	515,00	103,00	0,00	412,00	412,00

...Slut på denne konto nr.: 4310

... Nettoudgift, efter moms, kr. 412,00

Udskrift af "Momsopg. Jan-Juni":

Navn: TestRegnskab
Cvr-nr.: 99999999
År: 2025
Bogført moms i 1. halvår (1/1-30/06):
Opgjort: 3. februar 2025

Salgsmoms		0,00
Købsmoms	-103,00	
Elafgift	0,00	-103,00
Momstilsvar for perioden		-103,00

Konti:	9760	9761	9762
Saldi:	0,00	0,00	103,00

Dato	Bilag	Beskrivelse	Elafgi	Salgsmo	Købssmoms
31-01-2025	1	Kopipapir		0,00	103,00

Udskrift af Regnskabsbalance, udviser:

Start år =	01-01-2025	Momsregistreret	Ja
CVR-nr:	99999999		
Navn:	TestRegnskab		
Adresse	Kørebanevej 8		
Postnr + By	9999 Borgerby		
Tlf nr.:	11111111		
Oprettet:	03-02-2025 16:50	Udskrift pr:	03-02-2025

SALDOBALANCE

Konto	Kontonavn	Primo	Bevægelse i året	Saldo
	Resultatopgørelse:			
4310	Kontorartikler		412,00	412,00
	* Udgifter & omkostninger i alt		412,00	412,00
	* Nettoresultat		412,00	412,00
7600	Varelager primo	2.000,00	0,00	2.000,00
7700	Debitorer	15.000,00	0,00	15.000,00
7760	Forudbetalte omkostninger	500,00	0,00	500,00
7910	Kasse	200,00	0,00	200,00
7930	Bankkonto	-4.567,89	0,00	-4.567,89
	* AKTIVER I ALT	13.132,11	0,00	13.132,11
8002	Kapitalkonto	-3.357,11	0,00	-3.357,11
8007	Privat hævet		-515,00	-515,00
8080	Overført resultat		412,00	412,00
	* Egenkapital i alt	-3.357,11	-103,00	-3.460,11
9400	Kreditorer	-4.321,00	0,00	-4.321,00
9750	Moms primo	-5.454,00	0,00	-5.454,00
9752	Indgående moms		103,00	103,00
	* Gæld i alt	-9.775,00	103,00	-9.672,00
	* PASSIVER I ALT	-13.132,11	0,00	-13.132,11

Eksemplet omfatter alene de viste registreringer af henholdsvis "Primo posteringer" og det betalte bilag kr. 412,00 + moms 103,00 = 515,00 vedrørende købt Kopipapir

- - - - -

Navn:	TestRegnskab	
CVR-nr.:	99999999	
År:	2025	
03-02-2025	IFØLGE DINE REGISTRERINGER:	
	Omsætning	0,00
	Udgifter	-412,00
	Nettoresultat	-412,00
	Aktiver i alt	13.132,11
	Egenkapital	-3.460,11
	Gæld i alt	-9.672,00
	Passiver i alt	-13.132,11
	Posteringer =	26 stk.

Når programmet åbnes, vises følgende

SAMLET MOMSMELLEMVÆRENDE Inkl samtlige registreringer (alle datoer):	
Moms, primo	-5.454,00
Salgsmoms, (beregnet)	0,00
Salgsmoms, (manuelt)	0,00
Købsmoms, (beregnet)	103,00
Købsmoms, (manuelt)	0,00
Elafgift	0,00
	-5.351,00
Afregnet moms i året	0,00
Momstilsvar	-5.351,00

Til brug for revisor ved årsafslutning kan der klikkes på ”Posteringer stemmer”:

... som åbner et billede af alle foretagne posteringer i året, fordelt på konti, med tekst og momsberegning specificeret pr bilag/registrering:

03-02-2025 17:47		TOTAL Afst	0,00	-515,00
Post.Nr	Dato	Bilag	Beskrivelse	Betalt Beløb
25	01-01-2025	Primo	Primosaldo kto.9750	-5.454,00
26	31-01-2025	1	Kopipapir	-515,00

... posteringsbilledet lukkes ved at klikke på:

Når årsrapporten for året skal udarbejdes, tilsender du blot selve programfilen til revisor (inklusive mappen med de fysiske bilag).

Revisor har et godt og specificeret grundlag af det foretagne bogholderi.

VIGTIG GENEREL INFORMATION

Programmet ”Easy Bogføring 2025” henvender sig alene til personlig ejede virksomheder som ikke er omfattet af den nye bogføringslov vedrørende ”Digital Bogføring”

Ifølge den nye Bogføringslov, er personlig ejede virksomheder med en nettoomsætningen under kr. 300.000 på to år i træk IKKE omfattet af den nye lov om digitalisering. Det er målgruppen for "Easy Bogføring".

Programmet er designet til alene at omfatte ét kalender år (1/1-31/12) med kapacitet til 1.000 posteringslinjer (bilag).

Det er ene og alene brugerens ansvar at moms bliver korrekt bogført – valg af korrekte kontonavne.

Det er ene og alene brugeres ansvar for at foretage behørig backup af programfilen. Hver gang programmet afsluttes, dannes en sikkerhedskopi af programfilen. Denne fil skal sammen med programfilen gemmes på betryggende måde.

Eksempel på programfil og sikkerhedskopi:

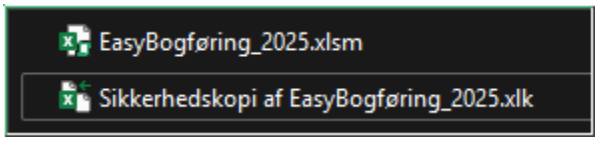

Det anbefales at foretage jævnlig registrering af ind- & udbetalinger, og samtidig kontrollere at saldi for kassebeholdning, bankindestående /-gæld løbende stemmer overens med fakta i kassen og bankens saldo.

OBS! Pris = kvalitet … dog ikke ved dette produkt. Det er gratis fordi det skal være nemt for personer med egen virksomhed – som ikke er omfattet af ’Digital bogføring’ – selv at foretage det løbende lovpligtige bogholderi uden kendskab dertil. Jeg imødeser med tak donationer svarende til den værdi det har for disse mindre virksomheder.

Hvis jeg *skal* sætte en pris … måske kr. 480 + moms, årligt (*40 kr. + moms/mdr.*)?

L. Duus, februar 2025